



IPIERRE

hydro



**...i professionisti
dell'acqua a casa tua.**



L' Azienda

IPIERRE SYSTEM S.r.l., azienda del gruppo Ferrari Group, è una realtà industriale proiettata nel futuro che, grazie alla sua rinnovata organizzazione, è pronta a soddisfare le richieste del Cliente più esigente.

Avvalendosi di valide risorse, competenze solide e riconosciute, IPIERRE è il punto di riferimento dell'**eccellenza**, l'azienda innovativa che propone i migliori prodotti e servizi per irrigazione e giardinaggio.

Il marchio IPIERRE, protagonista nel giardino da oltre 40 anni, rappresenta l'attenzione all'andamento e alle tendenze del mercato, il massimo livello qualitativo del **made in Italy**, la passione per il verde.



I prodotti IPIERRE sono soluzioni di qualità, esclusivi e in costante **evoluzione**, si prendono cura di ogni giardino, rispettando il bene più prezioso: l'acqua.

IPIERRE è per i Clienti un partner serio ed affidabile; progetta, rinnova e costruisce la **qualità** dei prodotti e dei servizi con dedizione ed entusiasmo.

L'approccio IPIERRE si fonda su imprescindibili **valori**:

- Centralità del Cliente, attenzione alle sue necessità e alla sua soddisfazione
- Valorizzazione delle risorse, profondo interesse alle esigenze e allo sviluppo delle persone
- Innovazione, studio ed applicazione di nuove soluzioni e metodi di lavoro che aumentino l'efficienza dei servizi e la qualità dei prodotti
- Trasparenza nei rapporti con Clienti e Fornitori, perché l'azienda è leale e credibile
- Miglioramento della qualità del lavoro dei nostri Clienti, Fornitori e Collaboratori



I tempi cambiano, i prodotti evolvono ma le filosofie vincenti rimangono.
Per questo IPIERRE è unica.

L' Azienda



La Qualita'



IPIERRE®
GARDEN



IPIERRE®
hydro

Ogni nostro articolo è realizzato con meticolosa cura dei particolari, partendo dalla selezione delle migliori materie prime e controllando costantemente i processi produttivi per arrivare all'eccellenza del prodotto finale.

L' attenzione per il risparmio d'acqua

Senza rinunciare alla qualità, allo stile e al comfort, abbiamo realizzato un'ampia gamma di prodotti a "risparmio idrico". Grazie all'inserimento "nascosto" di un piccolo areatore (posizionato all'estremità della bocca di erogazione dei rubinetti), l'acqua si frammenta in minuscole particelle e si miscela con l'aria, in tal modo il volume del getto in uscita resta corposo e potente ma **con un risparmio del 50% d'acqua**.



Puntiamo ad un utilizzo consapevole della risorsa più importante del nostro pianeta.

L'Acqua.




IPIERRE®
hydro



Scatole Dispenser




ART.	CONF.	ORDINE min.	PICCOLA conf.	GRANDE conf.	CODICE EAN
914/BCR		1	1	1	8 008520 003640

Confezione dispenser 48 pz. Art. 914/0 S. Con barcode.


Rompigetto



ART.	CONF.	ORDINE min.	PICCOLA conf.	GRANDE conf.	CODICE EAN
901/10		25	25	150	8 008520 901106

Cannuccia cm. 10, fascetta a vite, aeratore cromato.



ART.	CONF.	ORDINE min.	PICCOLA conf.	GRANDE conf.	CODICE EAN
901/15		25	25	150	8 008520 901151


Cannuccia cm. 15, fascetta a vite, aeratore cromato.



ART.	CONF.	ORDINE min.	PICCOLA conf.	GRANDE conf.	CODICE EAN
901/10R		25	25	150	8 008520 901113



Cannuccia cm. 10, fascetta a vite, aeratore rosso.



ART.	CONF.	ORDINE min.	PICCOLA conf.	GRANDE conf.	CODICE EAN
901/15R		25	25	150	8 008520 901168


Cannuccia cm. 15, fascetta a vite, aeratore rosso.



ART.	CONF.	ORDINE min.	PICCOLA conf.	GRANDE conf.	CODICE EAN
910/7		25	25	150	8 008520 910078
910/7S		100	500	500	8 008520 002766

Cannuccia cm. 7, fascetta a vite, doccetta-aeratore cromato.



ART.	CONF.	ORDINE min.	PICCOLA conf.	GRANDE conf.	CODICE EAN
910/8		25	25	150	8 008520 910085

Cannuccia cm. 8 con snodo, fascetta a vite, doccetta-aeratore cromato.





ART.	CONF.	ORDINE min.	PICCOLA conf.	GRANDE conf.	CODICE EAN
910/10		25	25	150	8 008520 910108

Cannuccia cm. 10, fascetta a vite, doccetta-aeratore cromato.



910/15		25	25	150	8 008520 910153
910/15S		100	500	500	8 008520 004135

Cannuccia cm. 15, fascetta a vite, doccetta-aeratore cromato.

910/15R		25	25	150	8 008520 911150
---------	--	----	----	-----	-----------------

Cannuccia cm. 15, fascetta a vite, doccetta-aeratore rosso.



912/15		25	25	150	8 008520 912157
912/15S		100	500	500	8 008520 003459

Cannuccia cm. 15, fil. 22x1 F, doccetta-aeratore cromato.



913/0		25	25	150	8 008520 913000
913/0S		100	500	500	8 008520 004227

Doccetta-aeratore cromato fil. 22x1 F.



914/0		25	25	150	8 008520 914007
914/0S		100	500	500	8 008520 004234

Doccetta-aeratore cromato con snodo cromato fil. 22x1 F e riduzione fil. 24x1 M - 22x1 M.



914/0M		25	25	150	8 008520 914021
914/0MS		100	500	500	8 008520 091401

Doccetta-aeratore cromato con snodo METALLICO cromato fil. 22x1 F e riduzione fil. 24x1 M - 22x1 M.



915/15		25	25	150	8 008520 915158
915/15S		100	500	500	8 008520 009109

Cannuccia cm. 15 in ottone cromato, doppia aggraffatura, ghiera in ottone cromato fil. 22x1 F, doccetta-aeratore cromato.

Rompigetto



ART.	CONF.	ORDINE min.	PICCOLA conf.	GRANDE conf.	CODICE EAN
918/10		25	25	150	8 008520 918104
918/10S		100	500	500	8 008520 004210

Cannuccia cm. 10 Biflex, fil. 22x1 F, doccetta-aeratore cromato.



918/15		25	25	150	8 008520 918159
918/15S		100	500	500	8 008520 004203

Cannuccia cm. 15 Biflex, fil. 22x1 F, doccetta-aeratore cromato.

Aeratori



ART.	CONF.	ORDINE min.	PICCOLA conf.	GRANDE conf.	CODICE EAN
93022		10	10	80	8 008520 005538
93022S		10	80	800	8 008520 010389

Aeratore in ottone cromato fil. 22x1 F.



93024		10	10	80	8 008520 005545
93024S		10	80	800	8 008520 010396

Aeratore in ottone cromato fil. 24x1 M.



93028		10	10	80	8 008520 005552
93028S		10	80	800	8 008520 010402

Aeratore in ottone cromato fil. 28x1 M.



94022		10	10	80	8 008520 005583
-------	--	----	----	----	-----------------

Aeratore in ottone cromato con snodo in ottone cromato fil. 22x1 F.



94024		10	10	80	8 008520 005590
-------	--	----	----	----	-----------------

Aeratore in ottone cromato con snodo in ottone cromato fil. 24x1 M.



93812		10	10	80	8 008520 938126
-------	--	----	----	----	-----------------

Aeratore per doccia in ottone cromato con limitatore di portata a 10 l/min. Fil. 1/2" F - 1/2" M.



93822		10	10	80	8 008520 938225
-------	--	----	----	----	-----------------

Aeratore in ottone cromato con limitatore di portata a 8 l/min. Fil. 22x1 F.



93824		10	10	80	8 008520 938249
-------	--	----	----	----	-----------------

Aeratore in ottone cromato con limitatore di portata a 8 l/min. Fil. 24x1 M.



IPIERRE®
hydro



Filtro Acqua

ART.	CONF.	ORDINE min.	PICCOLA conf.	GRANDE conf.	CODICE EAN
------	-------	-------------	---------------	--------------	------------



6005		6	6	36	8 008520 060056
------	--	---	---	----	-----------------

Filtro d'acqua con attacco universale per rubinetti lisci o filettati, doccetta-aeratore cromato con snodo.



60251		10	10	80	8 008520 602515
-------	--	----	----	----	-----------------

Set ricambio: 1 cartuccia e 1 guarnizione O-Ring.

Sturalavandini

ART.	CONF.	ORDINE min.	PICCOLA conf.	GRANDE conf.	CODICE EAN
------	-------	-------------	---------------	--------------	------------



80500		5	5	5	8 008520 805008
-------	--	---	---	---	-----------------

Sturalavandino con ventosa piccola.



80501		5	5	5	8 008520 805015
-------	--	---	---	---	-----------------

Sturalavandino con ventosa grande.



80502		5	5	5	8 008520 805022
-------	--	---	---	---	-----------------

Sturalavandino con ventosa piccola e grande.



Griglie - Tappi



(24x1 M - 22x1 M.)

(22x1 M - 22x1 M.)

ART.	CONF.	ORDINE min.	PICCOLA conf.	GRANDE conf.	CODICE EAN
920/0S		25	50	50	8 008520 003923
920/1S		25	50	50	8 008520 003930

Riduzione filettata.



052/2S		1	20	320	8 008520 003435
--------	--	---	----	-----	-----------------

Guarnizione gomma 22x1. (Sacchetto 50 pz.)



805S		50	50	400	8 008520 001202
------	--	----	----	-----	-----------------

Griglia bianca Ø 80 mm. per lavello.



(Confezione pezzi 2)

806		25	25	200	8 008520 080627
806S		50	50	400	8 008520 001219

Griglia cromata Ø 80 mm. per lavello.



808/31S		10	10	360	8 008520 883105
---------	--	----	----	-----	-----------------

Tappo Ø 31 mm.
Con rosetta cromata, con catenella cm 25, per bidet.

808/40S		10	10	360	8 008520 884003
---------	--	----	----	-----	-----------------

Tappo Ø 40 mm.
Con rosetta cromata, con catenella cm 45, per lavabo.

808/44S		10	10	360	8 008520 884409
---------	--	----	----	-----	-----------------

Tappo Ø 44 mm.
Con rosetta cromata, con catenella cm 45, per vasca.

808/47S		10	10	360	8 008520 884706
---------	--	----	----	-----	-----------------

Tappo Ø 47 mm.
Con rosetta cromata, con catenella cm 45, per vasca.

808/52S		10	10	360	8 008520 885208
---------	--	----	----	-----	-----------------

Tappo Ø 52 mm.
Con rosetta cromata, con catenella cm 33, per lavello.



809/52S		10	10	360	8 008520 895207
---------	--	----	----	-----	-----------------

Tappo Ø 52 mm. Con maniglia, per lavello cucina.

IPIERRE[®]
hydro





73200		1	1	12	8 008520 732007
--------------	--	---	---	----	-----------------

LINEA NEPTUNE.

Miscelatore lavabo monocomando H 16 cm monoforo con astina e piletta di scarico.

Cartuccia a dischi ceramici ad alta resistenza diam 35 mm. Aeratore.

Fornito di 2 tubi flessibili di alimentazione cm. 40, fil. 1/2" F.



73201		1	1	12	8 008520 732014
--------------	--	---	---	----	-----------------

LINEA NEPTUNE.

Miscelatore lavabo monocomando H 24 cm monoforo con astina e piletta di scarico.

Cartuccia a dischi ceramici ad alta resistenza diam 35 mm. Aeratore.

Fornito di 2 tubi flessibili di alimentazione cm. 40, fil. 1/2" F.



73210		1	1	12	8 008520 732106
--------------	--	---	---	----	-----------------

LINEA NEPTUNE.

Miscelatore bidet monocomando monoforo con astina e piletta di scarico. Cartuccia a dischi ceramici ad alta resistenza diam 35 mm. Aeratore snodato.

Fornito di 2 tubi flessibili di alimentazione cm. 40, fil. 1/2" F.



73220		1	1	12	8 008520 732205
--------------	--	---	---	----	-----------------

LINEA NEPTUNE.

Miscelatore vasca monocomando a muro, con deviatore doccia automatico.

Cartuccia a dischi ceramici ad alta resistenza diam 35 mm. Aeratore.



73240		1	1	12	8 008520 732403
--------------	--	---	---	----	-----------------

LINEA NEPTUNE.

Miscelatore doccia monocomando a muro.

Cartuccia a dischi ceramici ad alta resistenza diam 35 mm.



73100		1	1	12	8 008520 731000
--------------	--	---	---	----	-----------------

LINEA NEPTUNE.

Miscelatore lavello monocomando monoforo.

Cartuccia a dischi ceramici ad alta resistenza diam 35 mm.

Canna a collo di cigno girevole ed aeratore.

Fornito di 2 tubi flessibili di alimentazione cm. 40, fil. 1/2" F.

ART.	CONF.	ORDINE min.	PICCOLA conf.	GRANDE conf.	CODICE EAN
------	-------	-------------	---------------	--------------	------------



74110		1	1	1	8 008520 741108
-------	--	---	---	---	-----------------

LINEA JUPITER.
Miscelatore lavello a due maniglie a muro.
Canna a S girevole ed aeratore. Eccentrici fil. 3/4" M - 1/2" M.



74130		1	1	1	8 008520 741306
-------	--	---	---	---	-----------------

LINEA JUPITER.
Miscelatore lavello a due maniglie monoforo.
Canna a collo di cigno girevole ed aeratore.
Fornito di 2 tubi flessibili di alimentazione cm. 30, fil. 3/8" F.



74200		1	1	1	8 008520 742006
-------	--	---	---	---	-----------------

LINEA JUPITER.
Miscelatore lavabo a due maniglie monoforo con astina e piletta di scarico. Aeratore.
Fornito di 2 tubi flessibili di alimentazione cm. 30, fil. 3/8" F.



74210		1	1	1	8 008520 742105
-------	--	---	---	---	-----------------

LINEA JUPITER.
Miscelatore bidet a due maniglie monoforo con astina e piletta di scarico. Aeratore snodato.
Fornito di 2 tubi flessibili di alimentazione cm. 30, fil. 3/8" F.




74220		1	1	1	8 008520 742204
-------	--	---	---	---	-----------------

LINEA JUPITER.
Miscelatore vasca a due maniglie a muro, con deviatore doccia automatico. Aeratore.
Eccentrici fil. 3/4" M - 1/2" M.



ART.	CONF.	ORDINE min.	PICCOLA conf.	GRANDE conf.	CODICE EAN
------	-------	-------------	---------------	--------------	------------




74224		1	1	1	8 008520 742242
-------	---	---	---	---	-----------------

LINEA JUPITER.

Kit Miscelatore vasca Art. 74220 + Doccia anticalcare Art. 81114
+ Flessibile doccia Art. 802/15.




75100		1	1	1	8 008520 751008
-------	---	---	---	---	-----------------

LINEA ASTRA.

Miscelatore lavello monocomando monoforo.
Cartuccia a dischi ceramici ad alta resistenza.
Canna girevole ed aeratore.
Fornito di 2 tubi flessibili di alimentazione cm. 30, fil. 3/8" F.




75110		1	1	1	8 008520 751107
-------	---	---	---	---	-----------------

LINEA ASTRA.

Miscelatore lavello monocomando a muro.
Cartuccia a dischi ceramici ad alta resistenza.
Canna bassa a "S" girevole ed aeratore.
Eccentrici fil. 3/4" M - 1/2" M.



75120		1	1	1	8 008520 751206
-------	---	---	---	---	-----------------

LINEA ASTRA.

Miscelatore lavello monocomando monoforo con doccetta estraibile.
Cartuccia a dischi ceramici ad alta resistenza.
Fornito di 2 tubi flessibili di alimentazione cm. 30, fil. 3/8" F.

ART.	CONF.	ORDINE min.	PICCOLA conf.	GRANDE conf.	CODICE EAN
------	-------	-------------	---------------	--------------	------------



75130		1	1	1	8 008520 751305
-------	--	---	---	---	-----------------

LINEA ASTRA.

Miscelatore lavello monocomando monoforo.

Cartuccia a dischi ceramici ad alta resistenza.

Canna a collo di cigno girevole ed aeratore.

Fornito di 2 tubi flessibili di alimentazione cm. 30, fil. 3/8" F.



75200		1	1	1	8 008520 752005
-------	--	---	---	---	-----------------

LINEA ASTRA.

Miscelatore lavabo monocomando monoforo, con astina e piletta di scarico.

Cartuccia a dischi ceramici ad alta resistenza. Aeratore.

Fornito di 2 tubi flessibili di alimentazione cm. 30, fil. 3/8" F.



75210		1	1	1	8 008520 752104
-------	--	---	---	---	-----------------

LINEA ASTRA.

Miscelatore bidet monocomando monoforo, con astina e piletta di scarico.

Cartuccia a dischi ceramici ad alta resistenza.

Aeratore snodato.

Fornito di 2 tubi flessibili di alimentazione cm. 30, fil. 3/8" F.



75220		1	1	1	8 008520 752203
-------	--	---	---	---	-----------------

LINEA ASTRA.

Miscelatore vasca monocomando a muro, con deviatore doccia automatico.

Cartuccia a dischi ceramici ad alta resistenza. Aeratore.

Eccentrici fil. 3/4" M - 1/2" M.



75224		1	1	1	8 008520 752241
-------	--	---	---	---	-----------------

LINEA ASTRA.

Kit Miscelatore vasca

Art. 75220

+ Doccia anticalcare Art. 81114

+ Supporto murale Art. 82006 S

+ Flessibile doccia Art. 802/15.



Miscelatori



ART.	CONF.	ORDINE min.	PICCOLA conf.	GRANDE conf.	CODICE EAN
76200		1	1	1	8 008520 762004

LINEA MARS.

Miscelatore lavabo monocomando monoforo con astina e piletta di scarico. Cartuccia a dischi ceramici ad alta resistenza. Aeratore. Fornito di 2 tubi flessibili di alimentazione cm. 30, fil. 3/8" F.



76210		1	1	1	8 008520 762103
-------	--	---	---	---	-----------------

LINEA MARS.

Miscelatore bidet monocomando monoforo con astina e piletta di scarico. Cartuccia a dischi ceramici ad alta resistenza. Aeratore snodato. Fornito di 2 tubi flessibili di alimentazione cm. 30, fil. 3/8" F.



76220		1	1	1	8 008520 762202
-------	--	---	---	---	-----------------

LINEA MARS Miscelatore vasca monocomando a muro, con deviatore doccia automatico. Cartuccia a dischi ceramici ad alta resistenza. Aeratore. Eccentrici fil. 3/4" M - 1/2" M.



76240		1	1	1	8 008520 762400
-------	--	---	---	---	-----------------

LINEA MARS.

Miscelatore doccia monocomando ad incasso. Cartuccia a dischi ceramici ad alta resistenza. Attacco a croce fil. 1/2" F - 1/2" M - 1/2" F - 1/2" M.



70001S		6	6	6	8 008520 700013
--------	--	---	---	---	-----------------

Cartuccia Ø 40 mm. a dischi ceramici ad alta resistenza.



70010S		1	10	10	8 008520 700105
--------	--	---	----	----	-----------------

Tappo per piletta di scarico miscelatori.



IPIERRE[®]
hydro

ART.	CONF.	ORDINE min.	PICCOLA conf.	GRANDE conf.	CODICE EAN
------	-------	-------------	---------------	--------------	------------



821/2		10	10	60	8 008520 006122
-------	--	----	----	----	-----------------

Doccia monogetto con leva apri/chiedi. Fil. 1/2" M.



821/2CR		10	10	60	8 008520 008607
---------	--	----	----	----	-----------------

Doccia monogetto cromata con leva apri/chiedi. Fil. 1/2" M.



823/3		5	5	30	8 008520 082331
-------	--	---	---	----	-----------------

Doccia anticalcare a doppio getto, per cucina. Fil. 1/2" M.



81111		5	5	30	8 008520 811115
-------	--	---	---	----	-----------------

Doccia anticalcare monogetto. Fil. 1/2" M.



81112		1	1	1	8 008520 811122
-------	--	---	---	---	-----------------

Doccia anticalcare monogetto Ø cm 10 lung. cm 24. Fil. 1/2" M.



81114		5	5	30	8 008520 811146
-------	--	---	---	----	-----------------

Doccia anticalcare a tre getti regolabili. Fil. 1/2" M.


81113


1

1

1



Doccia monogetto anticalcare. Fil. 1/2" M


81116


10

10

30



Doccia anticalcare a tre getti regolabili. Fil. 1/2" M.


81117


1

1

1



Doccia anticalcare a cinque getti regolabili.
Ø cm 10 lungh cm 24. Fil. 1/2" M.


81118


1

1

1



Doccia anticalcare a cinque getti regolabili. Con 3 LED.
Ø 10 cm.Fil. 1/2" M.


81122


5

5

30



Doccia anticalcare a cinque getti regolabili. Fil. 1/2" M.


81125


5

5

30



Doccia anticalcare a cinque getti regolabili. Fil. 1/2" M.





ART.	CONF.	ORDINE min.	PICCOLA conf.	GRANDE conf.	CODICE EAN
------	-------	-------------	---------------	--------------	------------

81212		1	1	5	8 008520 812129
-------	--	---	---	---	-----------------

Saliscendi con barra Ø 25 mm., doccia anticalcare monogetto, portasapone e flessibile biflex m. 1,50 in PVC con ghiere in ottone cromato fil. 1/2" F, attacchi conici.



81218		1	5	5	8 008520 812181
-------	--	---	---	---	-----------------

Saliscendi con barra Ø 25 mm., doccia anticalcare tre getti, portasapone cromato e flessibile m. 1,50 in acciaio inox, doppia aggraffatura, con ghiere in ottone cromato fil. 1/2" F, attacchi conici.



81220		1	5	5	8 008520 812204
-------	--	---	---	---	-----------------

Saliscendi con barra ad arco 30x15 mm., doccia anticalcare cinque getti, portasapone e flessibile m. 1,50 in acciaio inox, doppia aggraffatura, con ghiere in ottone cromato fil. 1/2" F, attacchi conici.



81222		1	1	1	8 008520 812228
-------	--	---	---	---	-----------------

Saliscendi Ø 22 h 95 cm con doccino 5 funzioni e doccia 20x20 cm, tubo flessibile mt 1,50 in acciaio inox, doppia aggraffatura e portasapone,


821/1


10

10

60



Soffione con snodo. Fil. 1/2" F.


82103


10

10

60



Soffione anticalcare con snodo in ottone cromato. Fil. 1/2" F.


82105


5

5

30



Soffione anticalcare con tre tipi di getto, snodo in ottone cromato. Fil. 1/2" F.


82106


1

1

1



Soffione anticalcare una funzione. Ø cm10. Fil 1/2" F


82107


1

1

1



Soffione anticalcare 5 funzioni. Ø cm10. Fil 1/2" F


82108


5

5

30



Soffione Ø 15 cm. con snodo in ottone cromato. Fil. 1/2" F.





ART.	CONF.	ORDINE min.	PICCOLA conf.	GRANDE conf.	CODICE EAN
------	-------	-------------	---------------	--------------	------------

83002		1	1	1	8 008520 830024
-------	--	---	---	---	-----------------

Doccia con Led Ø 20 cm. Fil 1/2" F



83018		1	1	1	8 008520 830185
-------	--	---	---	---	-----------------

Doccia anticalcare Ø 18 cm. Fil. 1/2" F



83020		1	1	1	8 008520 830208
-------	--	---	---	---	-----------------

Doccia anticalcare Ø 20 cm. Fil. 1/2" F



83021		1	1	1	8 008520 830215
-------	--	---	---	---	-----------------

Doccia anticalcare Ø 20 cm. Fil. 1/2" F



83022		1	1	1	8 008520 830222
-------	--	---	---	---	-----------------

Doccia anticalcare Ø 22 cm. Fil. 1/2" F



83115		1	1	1	8 008520 831151
-------	--	---	---	---	-----------------

Doccia anticalcare rettangolare cm 19x15 Fil. 1/2" F



83120		1	1	1	8 008520 831205
-------	--	---	---	---	-----------------

Doccia anticalcare quadrata cm 20x20 Fil. 1/2" F

Flessibili Docce



ART.	CONF.	ORDINE min.	PICCOLA conf.	GRANDE conf.	CODICE EAN
------	-------	-------------	---------------	--------------	------------

800/15		1	50	50	8 008520 800157
--------	--	---	----	----	-----------------

Flessibile biflex m. 1,50 in PVC, ghiere in ottone cromato fil. 1/2" F, attacchi conici.

800/20		1	50	50	8 008520 800201
--------	--	---	----	----	-----------------

Flessibile biflex m. 2,00 in PVC, ghiere in ottone cromato fil. 1/2" F, attacchi conici.



801/15		1	50	50	8 008520 801154
--------	--	---	----	----	-----------------

Flessibile m. 1,50 in PVC, superficie corrugata, ghiere in ottone cromato fil. 1/2" F, attacchi conici.

801/20		1	50	50	8 008520 801208
--------	--	---	----	----	-----------------

Flessibile m. 2,00 in PVC, superficie corrugata, ghiere in ottone cromato fil. 1/2" F, attacchi conici.



802/15		1	50	50	8 008520 802151
--------	--	---	----	----	-----------------

Flessibile m. 1,50 in acciaio inox, doppia aggraffatura, ghiere in ottone cromato fil. 1/2" F, attacchi conici.

802/20		1	50	50	8 008520 802205
--------	--	---	----	----	-----------------

Flessibile m. 2,00 in acciaio inox, doppia aggraffatura, ghiere in ottone cromato fil. 1/2" F, attacchi conici.



803/12		1	50	50	8 008520 803127
--------	--	---	----	----	-----------------

Flessibile m. 1,20 in acciaio inox, doppia aggraffatura, ghiere in ottone cromato fil. 15x1 M - 1/2" F. Per miscelatore lavello con doccetta estraibile.



804/15		1	50	50	8 008520 804155
--------	--	---	----	----	-----------------

Flessibile m. 1,50 in acciaio cromato, doppia aggraffatura, ghiere in ottone cromato fil. 1/2" F, attacchi conici.

804/20		1	50	50	8 008520 804209
--------	--	---	----	----	-----------------

Flessibile m. 2,00 in acciaio cromato, doppia aggraffatura, ghiere in ottone cromato fil. 1/2" F, attacchi conici.



Rubinetti Singoli



ART.	CONF.	ORDINE min.	PICCOLA conf.	GRANDE conf.	CODICE EAN
072/1		10	10	160	8 008520 007211
072/1S		10	10	10	8 008520 072103

Rubinetto a sfera in ottone cromato. Apertura e chiusura rapida con 1/4 di giro. Attacco fil. 1/2" M e uscita fil. 3/4" M.



074012		10	10	140	8 008520 074121
074012S		10	10	120	8 008520 740125

Rubinetto sottolavabo in ottone cromato con snodo, manopola cromata, filtro. Apertura e chiusura rapida con 1/4 di giro. Attacco fil. 1/2" M.



080012S		12	12	108	8 008520 800126
---------	--	----	----	-----	-----------------

Rubinetto a sfera in ottone nichelato con portagomma per tubo Ø 1/2" e Ø 5/8". Attacco fil. 1/2" M.

080034S		10	10	90	8 008520 800348
---------	--	----	----	----	-----------------

Rubinetto a sfera in ottone nichelato con portagomma per tubo Ø 3/4". Attacco fil. 3/4" M.

080100S		10	10	10	8 008520 801000
---------	--	----	----	----	-----------------

Rubinetto a sfera in ottone nichelato con portagomma per tubo Ø 1". Attacco fil. 1" M.



099/1		25	25	200	8 008520 009918
-------	--	----	----	-----	-----------------

Rubinetto a T verticale in ottone cromato, manopola cromata. Attacco fil. 1/2" M, uscita fil. 3/4" M.

099/1M		25	25	200	8 008520 099155
--------	--	----	----	-----	-----------------

Rubinetto a T verticale in ottone cromato, manopola in metallo cromato. Attacco fil. 1/2" M, uscita fil. 3/4" M.

Rubinetti Doppi



ART.	CONF.	ORDINE min.	PICCOLA conf.	GRANDE conf.	CODICE EAN
------	-------	-------------	---------------	--------------	------------

071/1		10	10	80	8 008520 007112
-------	--	----	----	----	-----------------

Rubinetto doppio in ottone cromato, manopole cromate. Attacco fil. 1/2" M, uscita fil. 3/4" M.



ART.	CONF.	ORDINE min.	PICCOLA conf.	GRANDE conf.	CODICE EAN
------	-------	-------------	---------------	--------------	------------

070/1		25	25	200	8 008520 007013
-------	--	----	----	-----	-----------------

Crocera in ottone cromato, manopola cromata.
Attacco fil. 1/2" M, uscite fil. 3/4" M e 1/2" F.



098/G + 099/P		25	25	25	8 008520 987094
---------------	--	----	----	----	-----------------

Crocera in ottone cromato, manopola cromata. Attacco con ghiera girevole in ottone cromato fil. 3/4" F, uscite fil. 3/4" M.
Completa di distanziatore in ottone cromato fil. 3/4" F - 3/4" M.

Canne Lavello



ART.	CONF.	ORDINE min.	PICCOLA conf.	GRANDE conf.	CODICE EAN
------	-------	-------------	---------------	--------------	------------

0163/0		10	10	80	8 008520 016305
--------	--	----	----	----	-----------------

Canna lavello universale a "U" in ottone cromato, lunghezza cm. 20, Ø 18 mm., ghiera fil. 3/4" F. Con aeratore cromato.

0164/0		10	10	80	8 008520 016404
--------	--	----	----	----	-----------------

Canna lavello universale a "U" in ottone cromato, lunghezza cm. 25, Ø 18 mm., ghiera fil. 3/4" F. Con aeratore cromato.



0165/0		10	10	80	8 008520 016503
--------	--	----	----	----	-----------------

Canna lavello universale a "S" in ottone cromato, lunghezza cm. 15, Ø 18 mm., ghiera fil. 3/4" F. Con aeratore cromato.

0166/0		20	20	120	8 008520 016602
--------	--	----	----	-----	-----------------

Canna lavello universale a "S" in ottone cromato, lunghezza cm. 20, Ø 18 mm., ghiera fil. 3/4" F. Con aeratore cromato.



0167/0		10	10	80	8 008520 016701
--------	--	----	----	----	-----------------

Canna lavello universale a "S" in ottone cromato, lunghezza cm. 25, Ø 18 mm., ghiera fil. 3/4" F. Con aeratore cromato.

0169/0		10	10	60	8 008520 016909
--------	--	----	----	----	-----------------

Canna lavello universale a "S" in ottone cromato, lunghezza cm. 30, Ø 18 mm., ghiera fil. 3/4" F. Con aeratore cromato.



0170/0		10	10	80	8 008520 017005
--------	--	----	----	----	-----------------

Canna lavello universale a jota in ottone cromato, altezza cm. 20, Ø 18 mm., ghiera fil. 3/4" F. Con aeratore cromato.





ART.	CONF.	ORDINE min.	PICCOLA conf.	GRANDE conf.	CODICE EAN
------	-------	-------------	---------------	--------------	------------

R00/0		25	25	200	8 008520 090909
--------------	--	----	----	-----	-----------------

"RUBITAP".

Attacco a rubinetto universale con fascetta a vite per rubinetti lisci Ø 10-25 mm., fil. 3/4" M.



042/1S		100	100	1600	8 008520 001318
---------------	--	-----	-----	------	-----------------

Ghiera in ottone cromato fil. 3/4" F.



042/4S		100	200	200	8 008520 003787
---------------	--	-----	-----	-----	-----------------

Ghiera fil. 3/4" F.



Ø 3/4"

2296S		1	20	320	8 008520 001790
--------------	--	---	----	-----	-----------------

Ø 1/2"

2295S		1	20	320	8 008520 001783
--------------	--	---	----	-----	-----------------

Ø 22x1

052/2S		1	20	320	8 008520 003435
---------------	--	---	----	-----	-----------------

Guarnizione gomma (Ø vari). Sacchetto da 50 pezzi



060/2		25	25	200	8 008520 060025
--------------	--	----	----	-----	-----------------

060/2S		50	50	400	8 008520 003893
---------------	--	----	----	-----	-----------------

Pipa scarico fil. 3/4" M con ghiera girevole fil. 3/4" F.



0110/0C		25	25	400	8 008520 001134
----------------	--	----	----	-----	-----------------

Distanziatore in ottone cromato fil. 3/4" M - 3/4" F.



0110/0F		25	25	400	8 008520 001165
----------------	--	----	----	-----	-----------------

Distanziatore in ottone cromato fil. 3/4" M - 3/4" F con foro fil. 3/8" F.



3/4" M - 3/4" M.

1/2" M - 3/4" M.

1/2" M - 1/2" M.

ART.	CONF.	ORDINE min.	PICCOLA conf.	GRANDE conf.	CODICE EAN
2210S		25	100	800	8 008520 001585
2211S		25	100	800	8 008520 001592
2212S		25	100	800	8 008520 001608

Nipplex



Ø 18 mm.

Ø 17-21 mm.

Ø 20 mm.

Ø 21-23 mm.

Ø 25 mm.

3106S		50	50	700	8 008520 002568
510/1S		25	100	100	8 008520 003701
3108S		50	50	400	8 008520 002575
510/3S		25	100	100	8 008520 003725
3112S		50	50	400	8 008520 002599

Giuntatubi



520		25	25	200	8 008520 005200
520S		50	50	400	8 008520 003909

Pipa scarico cromata con portagomma Ø 17 mm.,
ghiera girevole cromata fil. 1" F.



540/0S		50	50	400	8 008520 003749
--------	--	----	----	-----	-----------------

Derivazione fissa a Y Ø 20 mm. In confezione sfusa.



541/0S		25	25	200	8 008520 003756
--------	--	----	----	-----	-----------------

Derivazione a Y con ghiera girevole fil. 3/4" F e 2 uscite fil. 3/4" M.
In confezione sfusa.



550/0S		50	200	200	8 008520 003763
--------	--	----	-----	-----	-----------------

Reticella filtro Ø 3/4".



Tubi Carico



ART.	CONF.	ORDINE min.	PICCOLA conf.	GRANDE conf.	CODICE EAN
200/1FF		10	10	10	8 008520 920015
200/1FFS		10	10	200	8 008520 004371

Tubo carico lunghezza m. 1,00. Ghiere fil. 3/4" F - 3/4" F.

200/2FF		10	10	10	8 008520 920022
200/2FFS		10	10	160	8 008520 004401

Tubo carico lunghezza m. 1,50. Ghiere fil. 3/4" F - 3/4" F.

200/3FF		10	10	10	8 008520 920039
200/3FFS		10	10	120	8 008520 004432

Tubo carico lunghezza m. 2,00. Ghiere fil. 3/4" F - 3/4" F.

200/4FF		10	10	10	8 008520 920046
200/4FFS		10	10	100	8 008520 004463

Tubo carico lunghezza m. 2,50. Ghiere fil. 3/4" F - 3/4" F.

200/5FF		10	10	10	8 008520 920053
200/5FFS		10	10	80	8 008520 004494

Tubo carico lunghezza m. 3,00. Ghiere fil. 3/4" F - 3/4" F.



200/8		10	10	10	8 008520 820087
200/8S		10	10	160	8 008520 004524

Tubo carico lunghezza m. 1,50. Ghiere fil. 3/4" F - 3/4" F a pipa.

200/9		10	10	10	8 008520 820094
200/9S		10	10	100	8 008520 004531

Tubo carico lunghezza m. 2,50. Ghiere fil. 3/4" F - 3/4" F a pipa.

Tubi Scarico



ART.	CONF.	ORDINE min.	PICCOLA conf.	GRANDE conf.	CODICE EAN
------	-------	-------------	---------------	--------------	------------

302/0		10	10	10	8 008520 302064
-------	--	----	----	----	-----------------

Tubo scarico corrugato m. 1,00 con curva in plastica 180° (Art 302/6).

302/0S		10	10	100	8 008520 003541
--------	--	----	----	-----	-----------------

Tubo scarico corrugato m. 1,00. In confezione sfusa.

302/1		10	10	10	8 008520 302163
-------	--	----	----	----	-----------------

Tubo scarico corrugato m. 1,50 con curva in plastica 180° (Art 302/6).

302/1S		10	10	100	8 008520 003558
--------	--	----	----	-----	-----------------

Tubo scarico corrugato m. 1,50. In confezione sfusa.

Tubi Scarico



ART.	CONF.	ORDINE min.	PICCOLA conf.	GRANDE conf.	CODICE EAN
302/2		10	10	10	8 008520 302262
Tubo scarico corrugato m. 2,00 con curva in plastica 180° (Art 302/6).					
302/2S		10	10	50	8 008520 003565
Tubo scarico corrugato m. 2,00. In confezione sfusa.					
302/3		10	10	10	8 008520 302361
Tubo scarico corrugato m. 2,50 con curva in plastica 180° (Art 302/6).					
302/3S		10	10	50	8 008520 003572
Tubo scarico corrugato m. 2,50. In confezione sfusa.					
302/4		8	8	8	8 008520 302460
Tubo scarico corrugato m. 3,00 con curva in plastica 180° (Art 302/6).					
302/4S		10	10	50	8 008520 003589
Tubo scarico corrugato m. 3,00. In confezione sfusa.					



302/6S		10	10	800	8 008520 003596
Curva in plastica 180°.					



304/2		10	10	10	8 008520 030424
304/2S		5	25	100	8 008520 005965
Tubo scarico corrugato estensibile da m. 0,50 a m. 2,00.					
304/4		10	10	10	8 008520 030448
304/4S		5	25	100	8 008520 005972
Tubo scarico corrugato estensibile da m. 2,00 a m. 4,00.					



305100S		10	10	60	8 008520 001936
Sifone Ø 26 mm. Fil. 1" F.					
305112S		10	10	60	8 008520 002704
Sifone Ø 40 mm. Fil. 1"-1/2" F.					
305114S		10	10	60	8 008520 002711
Sifone Ø 32 mm. Fil. 1"-1/4" F.					





600/0		25	25	200	8 008520 006009
--------------	--	----	----	-----	-----------------

Presa rapida d'acqua in ottone per tubo Ø 3/8".
Foro Ø 10 mm., fil. 1/2" F.

600/2		25	25	200	8 008520 006023
--------------	--	----	----	-----	-----------------

Presa rapida d'acqua in ottone per tubo Ø 3/4".
Foro Ø 10 mm., fil. 1/2" F.

600/4		10	10	80	8 008520 006047
--------------	--	----	----	----	-----------------

Presa rapida d'acqua in ottone per tubo Ø 1 1/4".
Foro Ø 16 mm., fil. 3/4" F.

600/5		10	10	80	8 008520 006054
--------------	--	----	----	----	-----------------

Presa rapida d'acqua in ottone per tubo Ø 1 1/2".
Foro Ø 16 mm., fil. 3/4" F.



602/1		10	10	80	8 008520 060216
--------------	--	----	----	----	-----------------

Presa rapida d'acqua in ottone per tubo Ø 1/2".
Foro Ø 10 mm., fil. 1/2" F.

602/2		25	25	100	8 008520 060223
--------------	--	----	----	-----	-----------------

Presa rapida d'acqua in ottone per tubo Ø 3/4".
Foro Ø 10 mm., fil. 1/2" F.

602/3		10	10	80	8 008520 060230
--------------	--	----	----	----	-----------------

Presa rapida d'acqua in ottone per tubo Ø 1".
Foro Ø 16 mm., fil. 3/4" F.

602/4		10	10	60	8 008520 060247
--------------	--	----	----	----	-----------------

Presa rapida d'acqua in ottone per tubo Ø 1 1/4".
Foro Ø 16 mm., fil. 3/4" F.

602/5		10	10	80	8 008520 060254
--------------	--	----	----	----	-----------------

Presa rapida d'acqua in ottone per tubo Ø 1 1/2".
Foro Ø 16 mm., fil. 3/4" F.

602/6		10	10	10	8 008520 060261
--------------	--	----	----	----	-----------------

Presa rapida d'acqua in ottone per tubo Ø 2".
Foro Ø 27 mm., fil. 1 1/2" F.

Prese Rapide



ART.	CONF.	ORDINE min.	PICCOLA conf.	GRANDE conf.	CODICE EAN
610/1		10	10	80	8 008520 061015

Collare di riparazione per tubi Ø 1/2". (Da 21 a 24 mm.)

610/2		10	10	80	8 008520 061022
-------	--	----	----	----	-----------------

Collare di riparazione per tubi Ø 3/4". (Da 26 a 30 mm.)

610/3		5	5	40	8 008520 061039
-------	--	---	---	----	-----------------

Collare di riparazione per tubi Ø 1". (Da 33 a 37 mm.)

610/4		5	5	40	8 008520 061046
-------	--	---	---	----	-----------------

Collare di riparazione per tubi Ø 1 1/4". (Da 42 a 45 mm.)

610/5		5	5	40	8 008520 061053
-------	--	---	---	----	-----------------

Collare di riparazione per tubi Ø 1 1/2". (Da 48 a 51 mm.)



700/0		25	25	200	8 008520 070000
-------	--	----	----	-----	-----------------

Presa scarico unificata in ottone nichelato con valvola antiritorno e portagomma per tubi da Ø 25 mm. fino a Ø 32 mm.

700/1		25	25	200	8 008520 070017
-------	--	----	----	-----	-----------------

Presa scarico unificata in ottone nichelato con valvola antiritorno e portagomma per tubi da Ø 40 mm. fino a Ø 50 mm.



700/55		5	10	10	8 008520 003527
--------	--	---	----	----	-----------------

Chiave per foratura del tubo.



700/6S		5	50	50	8 008520 003534
--------	--	---	----	----	-----------------

Valvola antiritorno per tubi di scarico.



IPIERRE[®]

hydro

Ipierre System srl
via Monte Carega 25 - 37057 S.G.Lupatoto (VR)
Tel. + 39 045 8750388 Fax + 39 045 9251091
info@ipierre.eu
www.ipierre.eu



QUALITÀ
da 40 anni.

art 00CATH-I1401



8 008520 000052